

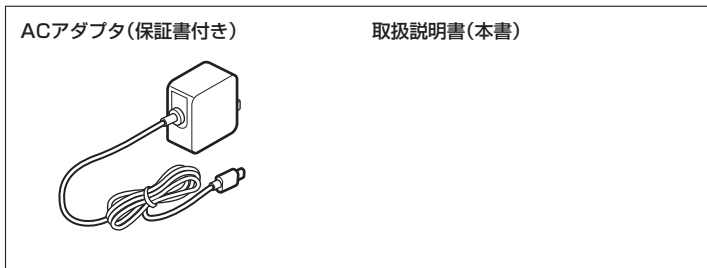
# ワイドスター III ACアダプタ

## 取扱説明書

「ワイドスターIII ACアダプタ」をお買い上げいただきまして、誠にありがとうございます。ご使用前の前やご利用中に、この取扱説明書をお読みいただき、正しくお使いください。最新の情報については、ドコモの法人向けホームページのサポートサイト(<https://support.ntt.com>)にてご確認ください。




- この「ワイドスターIII ACアダプタ 取扱説明書」の本文中においては、「ワイドスターIII ACアダプタ」を「ACアダプタ」、「ワイドスターIII 可搬型端末」を「衛星端末」、「ワイドスターIII 電池パック」を「電池パック」と表記させていただいております。あらかじめご了承ください。
- ご使用の衛星端末が対応機種であることを、衛星端末の取扱説明書でご確認ください。また、ご使用前に衛星端末の取扱説明書をあわせてご覧ください。
- 本製品の仕様および外観は、付属品を含め、改良のため予告なく変更することがありますので、あらかじめご了承ください。
- 本書の内容は、予告なく変更することがありますので、あらかじめご了承ください。

### 同梱物









### 安全上のご注意 (必ずお守りください)

- ご使用前に、この「安全上のご注意」をよくお読みの上、正しくお使いください。また、お読みになった後は大切に保管してください。
- ここに示した注意事項は、お使いになる人や、他の人への危害、財産への損害を未然に防ぐための内容を記載していますので、必ずお守りください。
- 次の表示の区分は、表示内容を守らず、誤った使用をした場合に生じる危害や損害の程度を説明しています。









|  |           |  |
|--|-----------|--|
|  | <b>危険</b> | この表示は、取り扱いを誤った場合、「死亡または重傷 <sup>(※1)</sup> を負う危険が切迫して生じる」ことが想定される内容です。                      |
|  | <b>警告</b> | この表示は、取り扱いを誤った場合、「死亡または重傷 <sup>(※1)</sup> を負う可能性が想定される」内容です。                               |
|  | <b>注意</b> | この表示は、取り扱いを誤った場合、「軽傷 <sup>(※2)</sup> を負う可能性が想定される場合および物的損害 <sup>(※3)</sup> の発生が想定される」内容です。 |

※1 重傷: 失明・けが・やけど(高温・低温)・感電・骨折・中毒などで後遺症が残るもの、および治療に入院・長期の通院を要するものを指します。  
 ※2 軽傷: 治療に入院や長期の通院を要さない、けが・やけど(高温・低温)・感電などを指します。  
 ※3 物的損害: 家屋・家財および家畜・ペットなどにかかわる拡大損害を指します。

- 次の絵表示の区分は、お守りいただく内容を説明しています。

|  |  |
|--|--|
|  | 禁止(してはいけないこと)を示す記号です。                  |
|  | 分解してはいけないことを示す記号です。                    |
|  | 水がかかる場所で使用したり、水に濡らしたりしてはいけないことを示す記号です。 |
|  | 濡れた手で扱ってはいけないことを示す記号です。                |
|  | 指示に基づく行為の強制(必ず実行していただくこと)を示す記号です。      |
|  | 電源プラグをコンセントから抜いていただくことを示す記号です。         |

## ⚠ 危険








-  高温になる場所や熱のこもりやすい場所(火のそば、暖房器具のそば、こたつや布団の中、直射日光の当たる場所、炎天下の車内など)で使用、保管、放置しないでください。火災、やけど、けが、感電などの原因となります。
-  電子レンジ、IH調理器などの加熱調理器、圧力釜などの高压容器に入れたり、近くに置いたりしないでください。火災、やけど、けが、感電などの原因となります。
-  砂や土、泥をかけたり、直に置いたりしないでください。また、砂などが付着した手で触れないでください。火災、やけど、けが、感電などの原因となります。
-  水などの液体(飲料水、汗、海水、ペットの尿など)で濡れた状態では、充電しないでください。また、風呂場や加湿器のそばなどの水に触れる場所では、充電しないでください。火災、やけど、けが、感電などの原因となります。
-  分解、改造をしないでください。火災、やけど、けが、感電などの原因となります。
-  水などの液体(飲料水、汗、海水、ペットの尿など)で濡らさないでください。火災、やけど、けが、感電などの原因となります。
-  コネクタに水などの液体(飲料水、汗、海水、ペットの尿など)を入れないでください。火災、やけど、けが、感電などの原因となります。
-  オプション品は、NTTドコモが指定したものを使用してください。指定以外のものや、製造・販売元・仕様が不明確なものを使用すると、火災、やけど、けが、感電などの原因となります。

## ⚠ 警告

-  落下させる、踏みつける、投げつけるなど強い力や衝撃、振動を与えないでください。火災、やけど、けが、感電などの原因となります。
-  ACアダプタは風呂場などの湿気の高い場所では使用しないでください。火災、やけど、感電などの原因となります。
-  コンセントへ電源プラグを抜き差しするときは、金属製ストラップなどの金属類を接触させないでください。火災、やけど、感電などの原因となります。
-  コネクタに導電性異物(金属片、鉛筆の芯など)を接触させたり、内部に入れないでください。火災、やけど、けが、感電などの原因となります。
-  使用中や充電中に、布団などで覆ったり、包んだりしないでください。火災、やけどなどの原因となります。
-  ACアダプタのケーブルが傷んだら使用しないでください。火災、やけど、感電などの原因となります。
-  雷が鳴り出したら、ACアダプタには触れないでください。感電などの原因となります。
-  コンセントにつないだ状態でコネクタをショートさせないでください。また、コネクタに手や指など、身体の一部を触れさせないでください。火災、やけど、感電などの原因となります。
-  ACアダプタの上に重いものをのせないでください。火災、やけど、感電などの原因となります。
-  ACアダプタに変圧器(海外旅行用のトラベルコンバーターなど)を使用しないでください。発火、発熱、感電などの原因となります。
-  衛星端末にACアダプタを接続した状態で、接続部に無理な力を加えないでください。火災、やけど、けが、感電などの原因となります。
-  衛星端末などにACアダプタを接続した状態で、上下左右に無理な力を加えないでください。火災、やけど、けが、感電の原因となります。
-  濡れた手でACアダプタやコンセントに触れないでください。火災、やけど、感電などの原因となります。
-  所定の充電時間を超えても充電が完了しない場合は、充電を中止してください。過充電などにより、火災、やけど、けがなどの原因となります。
-  使用中、充電中、保管中に、異臭、異音、発煙、発熱、変色、変形などの異常がみられた場合は安全に注意し、次の作業を行ってください。
  - 電源プラグをコンセントから抜く。
  - 衛星端末の電源を切る。
  - 電池パックを衛星端末から取り外す。
 上記の作業を行わないと、火災、やけど、けが、感電などの原因となります。
-  指定の電源、電圧で使用してください。誤った電源、電圧で使用すると火災、やけど、感電などの原因となります。ACアダプタ: AC100V

-  **電源プラグについたほこりは、拭き取ってください。**  
ほこりが付着した状態で使用すると、火災、やけど、感電などの原因となります。
-  **電源プラグをコンセントに差し込むときは、確実に差し込んでください。**  
確実に差し込まないと、火災、やけど、感電などの原因となります。
-  **電源プラグをコンセントから抜く場合は、アダプタのコードを引っ張るなど無理な力を加えず、アダプタを持って抜いてください。**  
アダプタのコードを引っ張るとコードが傷つき、火災、やけど、感電などの原因となります。
-  **衛星端末にACアダプタを抜き差しする場合は、コードを引っ張るなど無理な力を加えず、接続する端子に対してまっすぐ抜き差ししてください。**  
正しく抜き差ししないと、火災、やけど、けが、感電などの原因となります。
-  **コネクタが曲がるなど変形した場合は、直ちに使用をやめてください。また、変形を元に戻しての使用もやめてください。**  
コネクタのショートにより、火災、やけど、けが、感電などの原因となります。
-  **使用しない場合は、電源プラグをコンセントから抜いてください。**  
電源プラグを差したまま放置すると、火災、やけど、感電などの原因となります。
-  **水などの液体(飲料水、汗、海水、ペットの尿など)が付着した場合は、直ちに電源プラグをコンセントから抜いてください。**  
付着物などによるショートにより、火災、やけど、感電などの原因となります。
-  **お手入れの際は、電源プラグをコンセントから抜いて行ってください。**  
抜かずに行くと、火災、やけど、感電などの原因となります。

## ⚠ 注意

-  **破損したまま使用しないでください。**  
火災、やけど、けがなどの原因となります。
-  **ぐらついた台の上や傾いた場所など、不安定な場所には置かないでください。**  
落下して、けがなどの原因となります。
-  **湿気やほこりの多い場所や高温になる場所での使用、保管はしないでください。**  
火災、やけど、感電などの原因となります。
-  **子供が使用する場合は、保護者が取り扱いの方法を教え、誤った使いかたをさせないでください。**  
誤飲、けが、感電などの原因となります。
-  **乳幼児の手の届く場所に置かないでください。**  
誤飲、けが、感電などの原因となります。
-  **コンセントにつないだ状態でアダプタに継続して触れないでください。**  
やけどなどの原因となります。
-  **ACアダプタの使用により、皮膚に異状が生じた場合は、直ちに使用をやめ、医師の診療を受けてください。**  
お客様の体質や体調によっては、かゆみ、かぶれ、湿疹などが生じることがあります。

## 取り扱い上のご注意

- **水などの液体(飲料水、汗、海水、ペットの尿など)をかけないでください。**  
ACアダプタは防水性能を有しておりません。風呂場などの湿気の多い場所や雨などがかかる場所での使用はおやめください。また身に付けている場合、汗による湿気により内部が腐食し故障の原因となります。調査の結果、これらの水濡れによる故障と判明した場合、保証対象外となり修理できないことがありますので、あらかじめご了承ください。なお、保証対象外では修理を実施できる場合でも有償修理となります。
- **お手入れの際は乾いた柔らかい布(めがね拭きなど)で拭いてください。**  
アルコール、シンナー、ベンジン、洗剤等を使用しないでください。破損、故障の原因となります。
- **端子は時々乾いた綿棒などで清掃してください。**  
端子が汚れていると接触が悪くなり、電源が切れたり充電不十分の原因となったりしますので、端子を乾いた綿棒などで拭いてください。正常にご利用いただけない場合があります。また、清掃する際には端子の破損に十分ご注意ください。
- **腐食性の化学薬品がかからないようにしてください。**  
腐食性の化学薬品は、破損、故障の原因となります。
- **塗装しないでください。**  
故障の原因となります。また塗装した場合、保証の対象外となります。
- **分解、改造をしないでください。**  
保証の対象外となります。
- **機器のラベルやマーキングを取り外さないでください。**
- **指定の電源、電圧で使用してください。**  
誤った電源、電圧で使用すると火災、やけど、感電などの原因となります。  
ACアダプタ: AC100V(家庭用交流コンセントのみに接続すること)
- **対応の各オプション品に添付されている個別の取扱説明書をよくお読みください。**
- **強い衝撃を与えないでください。また、充電端子を変形させないでください。**  
故障、破損の原因となります。
- **使用および充電は、適正な周囲温度の場所で行ってください。**  
使用: 0℃～35℃  
充電: 0℃～35℃  
湿度: 45%～85%

- **次のような場所では、充電しないでください。**
  - ・ 湿気、ほこり、振動の多い場所
  - ・ 家庭用電子機器(テレビ・ラジオなど)の近く
- **充電中にACアダプタが温かくなることがありますが、異常ではありません。そのままご使用ください。**
- **抜け防止機構のあるコンセントをご使用の場合、そのコンセントの取扱説明書に従ってください。**

## ACアダプタの使いかた

- 充電表示、充電時間は、衛星端末の取扱説明書をご覧ください。

### 衛星端末への接続方法

- 衛星端末への接続方法については、衛星端末の取扱説明書をご覧ください。

## 保証とアフターサービス

本製品をお買い上げいただくと、保証書が付いていますので、必ずお受け取りください。記載内容をお確かめの上、大切に保管してください。保証期間は、お買い上げ日より1年間です。

## 主な仕様

|      |                                     |
|------|-------------------------------------|
| 入力   | AC 100V～240V 1.6A                   |
| 出力   | DC 5V～20V 3A～3.25A                  |
| 入力端子 | タイプAプラグ                             |
| 出力端子 | USB Type-Cプラグ                       |
| サイズ  | 幅約50mm×高さ約51mm×厚さ約29mm ケーブル長さ 約1.2m |
| 質量   | 約115g(ケーブルタイを除く)                    |

## 輸出管理規制

本製品を輸出する場合は、法令に従って実施してください。

## 商標

「ワイドスター」は、株式会社NTTドコモの登録商標です。

ワイドスターサービスに関するお問い合わせ先  
(ドコモ ワイドスターコールセンター)

 **0120-616-360**

※一部のIP電話からは接続できない場合があります。  
※海外からはご利用になれません。  
受付時間 平日 午前9:00～午後8:00(年中無休)  
土日祝日 午前9:00～午後5:00(年中無休)  
(年末年始12/29～1/3は、土日祝日扱いとなります)

- 番号をよくご確認の上、お間違いないようにおかけください。
- ただし利用中断、再開、ネットワーク故障に関するお問い合わせは上記時間外も受付いたします。
- 記載の受付時間について、変更になる場合がございます。

販売元 株式会社NTTドコモ  
輸入元 株式会社アドテック

'24.3(3版)  
AWI68077-0103