

# ワイドスター III 追尾アンテナ接続ケーブル

## 取扱説明書


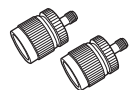

「ワイドスターIII 追尾アンテナ接続ケーブル」をお買い上げいただきまして、誠にありがとうございます。ご使用前の前やご利用中に、この取扱説明書をお読みいただき、正しくお使いください。

最新の情報については、ドコモの法人向けホームページのサポートサイト(<https://support.ntt.com>)にてご確認ください。

車への取り付け／取り外しかたについては、「ワイドスターIII 車載設置工法書」をご覧ください。船舶への取り付け／取り外しかたについては、ドコモ ワイドスターコールセンターへお問い合わせください。「ワイドスターIII 車載設置工法書」は、ドコモの法人向けホームページのサポートサイトよりダウンロードできます。  
<https://support.ntt.com>




- この「ワイドスターIII 追尾アンテナ接続ケーブル 取扱説明書」の本文中においては、「ワイドスターIII 追尾アンテナ接続ケーブル」を「ワイドスターIII 追尾アンテナ」を「追尾アンテナ」、「ワイドスターIII 設置型端末」を「衛星端末」と表記させていただきます。
- ご使用の衛星端末が対応機種であることを、衛星端末の取扱説明書でご確認ください。また、ご使用前に衛星端末の取扱説明書をあわせてご覧ください。
- 本製品の仕様および外観は、付属品を含め、改良のため予告なく変更することがありますので、あらかじめご了承ください。
- 本書の内容は、予告なく変更することがありますので、あらかじめご了承ください。
- 本製品は無料修理保証の対象外となります。

### 同梱物

追尾アンテナ接続ケーブル	SMA-N型変換アダプタ：2個
	
取扱説明書(本書)	SMAライトアングルアダプタ：1個
	






### 安全上のご注意 (必ずお守りください)


- ご使用前の前に、この「安全上のご注意」をよくお読みの上、正しくお使いください。また、お読みになった後は大切に保管してください。
- ここに示した注意事項は、お使いになる人や、他の人への危害、財産への損害を未然に防ぐための内容を記載していますので、必ずお守りください。
- 次の表示の区分は、表示内容を守らず、誤った使用をした場合に生じる危害や損害の程度を説明しています。

	<b>危険</b>	この表示は、取り扱いを誤った場合、「死亡または重傷 <sup>(※1)</sup> を負う危険が切迫して生じることが想定される」内容です。
	<b>警告</b>	この表示は、取り扱いを誤った場合、「死亡または重傷 <sup>(※1)</sup> を負う可能性が想定される」内容です。
	<b>注意</b>	この表示は、取り扱いを誤った場合、「軽傷 <sup>(※2)</sup> を負う可能性が想定される場合および物的損害 <sup>(※3)</sup> の発生が想定される」内容です。








※1 重傷：失明・けが・やけど(高温・低温)・感電・骨折・中毒などで後遺症が残るもの、および治療に入院・長期の通院を要するものを指します。  
 ※2 軽傷：治療に入院や長期の通院を要さない、けが・やけど(高温・低温)・感電などを指します。  
 ※3 物的損害：家屋・家財および家畜・ペットなどにかかわる拡大損害を指します。

■ 次の絵表示の区分は、お守りいただく内容を説明しています。















	禁止(してはいけないこと)を示す記号です。
	分解してはいけないことを示す記号です。
	水がかかる場所で使用したり、水に濡らしたりしてはいけないことを示す記号です。
	濡れた手で扱ってはいけないことを示す記号です。
	指示に基づく行為の強制(必ず実行していただくこと)を示す記号です。

	電源プラグをコンセントから抜いていただくことを示す記号です。
----------------------------------------------------------------------------------	--------------------------------

### 危険

-  **禁止** 高温になる場所や熱のこもりやすい場所(火のそば、暖房器具のそば、こたつや布団の中、直射日光の当たる場所、炎天下の車内など)で使用、保管、放置しないでください。火災、やけど、けが、感電などの原因となります。
-  **禁止** 電子レンジ、IH調理器などの加熱調理器、圧力釜などの高压容器に入れたり、近くに置いたりしないでください。火災、やけど、けが、感電などの原因となります。
-  **禁止** 砂や土、泥をかけたり、直に置いたりしないでください。また、砂などが付着した手で触れないでください。火災、やけど、けが、感電などの原因となります。
-  **分解禁止** 分解、改造をしないでください。火災、やけど、けが、感電などの原因となります。
-  **水濡れ禁止** 水などの液体(飲料水、汗、海水、ペットの尿など)で濡らさないでください。火災、やけど、けが、感電などの原因となります。
-  **水濡れ禁止** 端子に水などの液体(飲料水、汗、海水、ペットの尿など)を入れないでください。火災、やけど、けが、感電などの原因となります。
-  **指示** オプション品は、NTTドコモが指定したものを使用してください。指定以外のものを使用すると、火災、やけど、けが、感電などの原因となります。

### 警告

-  **禁止** 落下させる、踏みつける、投げつけるなど強い力や衝撃、振動を与えないでください。火災、やけど、けが、感電などの原因となります。
-  **禁止** 端子に導電性異物(金属片、鉛筆の芯など)を接触させたり、ほこりや泥、湿気が内部に入ったりしないようにしてください。火災、やけど、けが、感電などの原因となります。
-  **禁止** 使用中に、布団などで覆ったり、包んだりしないでください。火災、やけどなどの原因となります。
-  **禁止** 追尾アンテナ接続ケーブルのコードが傷んだら使用しないでください。火災、やけど、感電などの原因となります。
-  **禁止** 雷が鳴り出したら、追尾アンテナ接続ケーブルには触れないでください。感電などの原因となります。
-  **禁止** 接続機器につないだ状態で端子をショートさせないでください。また、端子に手や指など、体の一部を触れさせないでください。火災、やけど、感電などの原因となります。
-  **禁止** 追尾アンテナ接続ケーブルの上に重いものをのせないでください。火災、やけど、感電などの原因となります。
-  **禁止** 接続機器に追尾アンテナ接続ケーブルを抜き差しするときは、金属製ストラップなどの金属類を接触させないでください。火災、やけど、感電などの原因となります。
-  **禁止** 接続機器に追尾アンテナ接続ケーブルを接続した状態で、接続部に無理な力を加えないでください。火災、やけど、けが、感電などの原因となります。
-  **濡れ手禁止** 濡れた手で追尾アンテナ接続ケーブルや端子に触れないでください。火災、やけど、感電などの原因となります。
-  **指示** 走行する前に、必ず追尾アンテナ接続ケーブルがガタついていないかを確認してください。ガタつく場合は、再度取り付け直してください。そのまま走行すると追尾アンテナ接続ケーブルが脱落し、後続車や人を事故に巻き込む原因となります。
-  **指示** 追尾アンテナ接続ケーブルの取付に市販のシステムキャリアや取付フックが必要な場合は、必ず指定の製品の中から、車種にあったものを選んでご購入ください。各メーカーの車種別適合表でご確認のうえ、ご使用の車種に適合する製品を購入してください。指定外の製品や、ご使用の車種に対応していない製品を用いて取り付けた場合、固定力の不足により追尾アンテナ接続ケーブルが脱落し、後続車や人を事故に巻き込むおそれがあります。
-  **指示** 法定速度を守り、強風時や悪路では速度を落として運転してください。法定速度を超えた連続高速走行、強風時の連続走行や悪路走行をすると、ネジやボルトの緩みにより追尾アンテナ接続ケーブルが脱落し、後続車や人を事故に巻き込むおそれがあります。
-  **指示** 走行時の急発進、急ブレーキまたは急ハンドルは避けてください。衝撃などによるネジやボルトの緩みにより追尾アンテナ接続ケーブルが脱落し、後続車や人を事故に巻き込むおそれがあります。

**!** 指示  
走行中に追尾アンテナ接続ケーブル取付部から異常音が生じたときは、すぐに停止してください。  
走行中に追尾アンテナ接続ケーブル取付部から異常音が生じたときは、車を安全な場所に停車し、ネジやボルトに緩みがないか確認してください。そのまま走行を続けると、追尾アンテナ接続ケーブルが脱落し、後続車や人を事故に巻き込むおそれがあります。

**!** 指示  
追尾アンテナ接続ケーブルの取付作業を行うときは車のエンジンを切ってください。  
火災、やけど、けが、感電の原因となります。

**!** 指示  
使用中、保管中に、異臭、異音、発煙、発熱、変色、変形などの異常がみられた場合は安全に注意し、次の作業を行ってください。  
・追尾アンテナ接続ケーブルを接続機器から抜く。  
・接続機器の電源を切る。  
上記の作業を行わないと、火災、やけど、けが、感電などの原因となります。

**!** 指示  
ペットなどが噛みつかないようにご注意ください。  
発熱により、火災、やけど、けがなどの原因となります。

**!** 指示  
端子についたほこりは、拭き取ってください。  
ほこりが付着した状態で使用すると、火災、やけど、感電などの原因となります。

**!** 指示  
追尾アンテナ接続ケーブルを接続機器に差し込むときは、確実に差し込んでください。  
確実に差し込まないと、火災、やけど、感電などの原因となります。

**!** 指示  
追尾アンテナ接続ケーブルを接続機器から抜く場合は、追尾アンテナ接続ケーブルのコードを引っ張るなど無理な力を加えず、コネクタを持って抜いてください。  
コードを引っ張るとコードが傷つき、火災、やけど、感電などの原因となります。

**!** 指示  
接続機器に追尾アンテナ接続ケーブルを抜き差しする場合は、コードを引っ張るなど無理な力を加えず、接続する端子に対してまっすぐ抜き差ししてください。  
正しく抜き差ししないと、火災、やけど、けが、感電などの原因となります。

**!** 指示  
端子が曲がるなど変形した場合は、直ちに使用をやめてください。また、変形を元に戻しての使用もやめてください。  
端子のショートにより、火災、やけど、けが、感電などの原因となります。

**!** 指示  
電源プラグを抜く  
使用しない場合は、追尾アンテナ接続ケーブルを接続機器から抜いてください。  
追尾アンテナ接続ケーブルを接続したまま放置すると、火災、やけど、感電などの原因となります。

**!** 指示  
電源プラグを抜く  
水などの液体(飲料水、汗、海水、ペットの尿など)が付着した場合は、直ちに追尾アンテナ接続ケーブルを接続機器から抜いてください。  
付着物などによるショートにより、火災、やけど、感電などの原因となります。

**!** 指示  
電源プラグを抜く  
お手入れの際は、追尾アンテナ接続ケーブルを接続機器から抜いて行ってください。  
抜かずに行くと、火災、やけど、感電などの原因となります。

## ⚠ 注意

**!** 禁止  
破損したまま使用しないでください。  
火災、やけど、けがなどの原因となります。

**!** 禁止  
雨天時の屋外や水のかかる場所では、追尾アンテナ接続ケーブルの取付作業を行わないでください。  
ケーブル接続部に水が入ると、正しく接続できなったり、感電の原因となります。また、追尾アンテナ接続ケーブルの故障の原因となります。

**!** 禁止  
車体の不安定な位置に追尾アンテナ接続ケーブルを取り付けしないでください。  
車体の端など不安定な位置に取り付けると、追尾アンテナ接続ケーブルが脱落し、後続車や人を事故に巻き込むおそれがあります。

**!** 禁止  
ぐらついた台の上や傾いた場所など、不安定な場所には置かないでください。  
落下して、けがなどの原因となります。

**!** 禁止  
湿気やほこりの多い場所や高温になる場所での使用、保管はしないでください。  
火災、やけど、感電の原因となります。

**!** 禁止  
子供が使用する場合は、保護者が取り扱いの方法を教え、誤った使いかたをさせないでください。  
誤飲、けが、感電などの原因となります。

**!** 禁止  
乳幼児の手の届く場所に置かないでください。  
誤飲、けが、感電などの原因となります。

**!** 禁止  
接続機器につないだ状態で追尾アンテナ接続ケーブルに継続して触れないでください。  
やけどなどの原因となります。

**!** 禁止  
落雷の危険があるときには、追尾アンテナ接続ケーブルを取り付けたり取り外したりしないでください。  
感電などの原因となります。

**!** 指示  
車外の追尾アンテナ接続ケーブルは、たるみのないようにしっかり束ねて固定してください。  
ケーブルにたるみがあると、走行中の風圧で風切り音が生じたり、ばたつきによりケーブルや車体の傷、破損の原因となります。

**!** 指示  
追尾アンテナ接続ケーブルの取付作業は広い、安全な場所で行ってください。  
坂道や狭い場所での作業は、正しく取り付けられなかったり、けがの原因となります。

**!** 指示  
追尾アンテナ接続ケーブルの使用により、皮膚に異状が生じた場合は、直ちに使用をやめ、医師の診療を受けてください。  
お客様の体質や体調によっては、かゆみ、かぶれ、湿疹などが生じることがあります。

## 取り扱い上のご注意

- お手入れの際は乾いた柔らかい布(めがね拭きなど)で拭いてください。  
アルコール、シンナー、ベンジン、洗剤等を使用しないでください。破損、故障の原因となります。
- 端子は時々乾いた綿棒などで清掃してください。  
端子が汚れていると接触が悪くなり、電源が切れたりしますので、端子を乾いた綿棒などで拭いてください。正常にご利用いただけません。また、清掃する際には端子の破損に十分ご注意ください。
- 強い衝撃を与えないでください。また、端子を変形させないでください。  
故障の原因となります。
- 腐食性の化学薬品がかからないようにしてください。  
腐食性の化学薬品は、破損、故障の原因となります。
- 塗装しないでください。  
破損、故障の原因となります。
- 分解、改造をしないでください。  
保証の対象外となります。
- 外部アンテナを設置型端末(または可搬型端末)に接続する前に、アンテナケーブルの静電気を除去するため、必ず先に設置型端末(または可搬型端末)に接続してから外部アンテナを接続してください。

## 主な仕様

長さ	約12m(コネクタ部を含む)
質量	約500g(本体のみ)

## 輸出管理規制

本製品および付属品を輸出する場合は、法令に従って実施してください。

## 商標

「ワイドスター」は、株式会社NTTドコモの登録商標です。

ワイドスターサービスに関するお問い合わせ先  
(ドコモ ワイドスターコールセンター)

**0120-616-360**

※一部のIP電話からは接続できない場合があります。

※海外からはご利用になれません。

受付時間 平日 午前9:00～午後8:00 (年中無休)

土日祝日 午前9:00～午後5:00 (年中無休)

(年末年始12/29～1/3は、土日祝日扱いとなります)

- 番号をよくご確認の上、お間違いないようにおかけください。
- ただし利用中断、再開、ネットワーク故障に関するお問い合わせは上記時間外も受付いたします。
- 記載の受付時間について、変更になる場合がございます。

販売元 株式会社NTTドコモ